



CHAUVIN

J U R A T I M B E R

L'essence du Jura depuis 1925





Production de sapin épicéa du massif Jurassien

CHAUVIN est implanté sur le massif jurassien depuis près de 100 ans et transforme principalement du **bois d'altitude**, durablement géré, nous sommes aujourd'hui éco-certié.

Nos approvisionnements en grumes se limitent aux forêts locales pour vous garantir une qualité constante et limiter les impacts du transport routier.

La nouvelle unité de sciage CHAUVIN a été pensée et réalisée pour transformer les bois du Jura suivant les besoins des différents marchés.

Cet outil industriel permet d'optimiser au mieux la matière première, garantissant une grande précision de sciage et un état de surface soigné.



> Chiffres clés

Personnel composé de **45 salariés**

Plateforme de **15 ha**

9 000 m² de bâtiment

Capacité de séchage annuelle **40 000 m³**

Capacité de production annuelle

100 000 m³ de sciages



Nos engagements

- Qualité de production grâce à un outil industriel neuf
- Délais courts
- Souplesse
- Suivi commercial personnalisé et pérennité des relations
- Garantie de volume et rigueur de classement
- Installations conformes aux nouvelles réglementations environnementales
- Investissements industriels futurs

Gamme bois massifs

- Charpente standard et sur liste
- Bois de couverture
- Débits pour charpentes industrielles
- Bois de caisserie
- Bois de coffrage
- Bois de menuiserie

Gamme bois techniques

- Contre collé
- Bois Massif Abouté
- Bois d'ossature pour la MOB

Services


- Traitements classe 2 et antibleu
- Traitement classe 3 par autoclave
- Traitement à la chaleur NIMP 15
- Séchage
- Rabotage
- Classement mécanique par machine de C18 à C30 et visuel de ST-I à ST-III
- Marquage des pièces
- Logistique





Nous adhérons à PEFC


Programme de reconnaissance des certifications forestières, organisme qui garanti des produits issus de forêts durablement gérées.



Nouveau

Nous classons nos bois de structures selon les normes NFB 52-001 et EN 338

et innovons en investissant dans le classement mécanique par machine. Ce principe offre une plus grande régularité.



Une production maîtrisée **pour respecter l'environnement**



Nous utilisons des produits de traitement agréés par le FCBA

Notre station de traitement répond à toutes les dernières exigences environnementales.

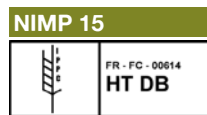


XYLOPHENE EXO 1000 ESE



Nos installations de traitement à la chaleur sont agréées

et régulièrement contrôlées par la DRAF.



Nos sections courantes

> Choix 2 et 3

Section mm*		Nb pièces par colis	Indication volume m ³	
			au ml	Ex. colis de 4 m
12	100	66 x 10	0,792	3,168
14	27	102 x 12	0,463	1,848
14	38	56 x 20	0,596	2,383
14	100	55 x 10	0,770	3,080
18/20	27	45 x 20	0,462	1,847
18/20	38	35 x 20	0,505	2,022
18	100	330	0,594	2,376
18	200	150	0,540	2,160
18	TL	cumul larg 33 m	0,594	2,376
27	27	72 x 10	0,525	2,100
27	38	56 x 10	0,575	2,298
27	50	357	0,482	1,928
27	60	289	0,468	1,873
27	80	221	0,477	1,909
27	100	187	0,505	2,020
27	150	119	0,482	1,928
27	175	102	0,482	1,928
27	200	85	0,459	1,836
27	225	85	0,516	2,066
27	250	68	0,459	1,836
27	305	68	0,560	2,240
27	TL	cumul larg 18,55 m	0,501	2,003
32	160	105	0,538	2,150
32	175	90	0,504	2,016
38	38	351	0,507	2,027
38	60	234	0,534	2,134
38	100	143	0,543	2,174
38	150	91	0,519	2,075
38	160	91	0,553	2,213
38	175	78	0,519	2,075
38	200	65	0,494	1,976
38	225	65	0,556	2,223
40	205	60	0,492	1,968
40	210	60	0,504	2,016
40	250	48	0,480	1,920
50	50	231	0,578	2,310
50	75	154	0,578	2,310
50	100	121	0,605	2,420
50	150	77	0,578	2,310
50	175	66	0,578	2,310
50	210	55	0,578	2,310
50	250	44	0,550	2,200
60	80	117	0,562	2,246
63	75	126	0,595	2,381
63	160	63	0,635	2,540
63	175	54	0,595	2,381
75	100	88	0,660	2,640
75	110	80	0,660	2,640
75	160	56	0,672	2,688
75	175	48	0,630	2,520
75	200	40	0,600	2,400
75	225	40	0,675	2,700
80	100	77	0,616	2,464
100	100	66	0,660	2,640
100	120	30	0,360	1,440
100	200	30	0,600	2,400
100	225	30	0,675	2,700
100	300	18	0,540	2,160
120	200	25	0,600	2,400
120	220	25	0,660	2,640
120	240	24	0,691	2,765
150	150	28	0,630	2,520
150	300	12	0,540	2,160
180	180	18	0,583	2,333
200	200	15	0,600	2,400

* Liste de sections non exhaustive



Scierie CHAUVIN
Route de Frasné
FR - 39250 MIGNOVILLARD

tél. +33 (0)3 84 51 35 35
fax +33 (0)3 84 51 30 04
scierie.chauvin@scierie-chauvin.com

www.scierie-chauvin.com

à suivre...

